

Damit Verbindungen gelingen!

Einstellbare Verschraubung mit Kontermutter (z.B. WEE, VEE, TEE, LEE)

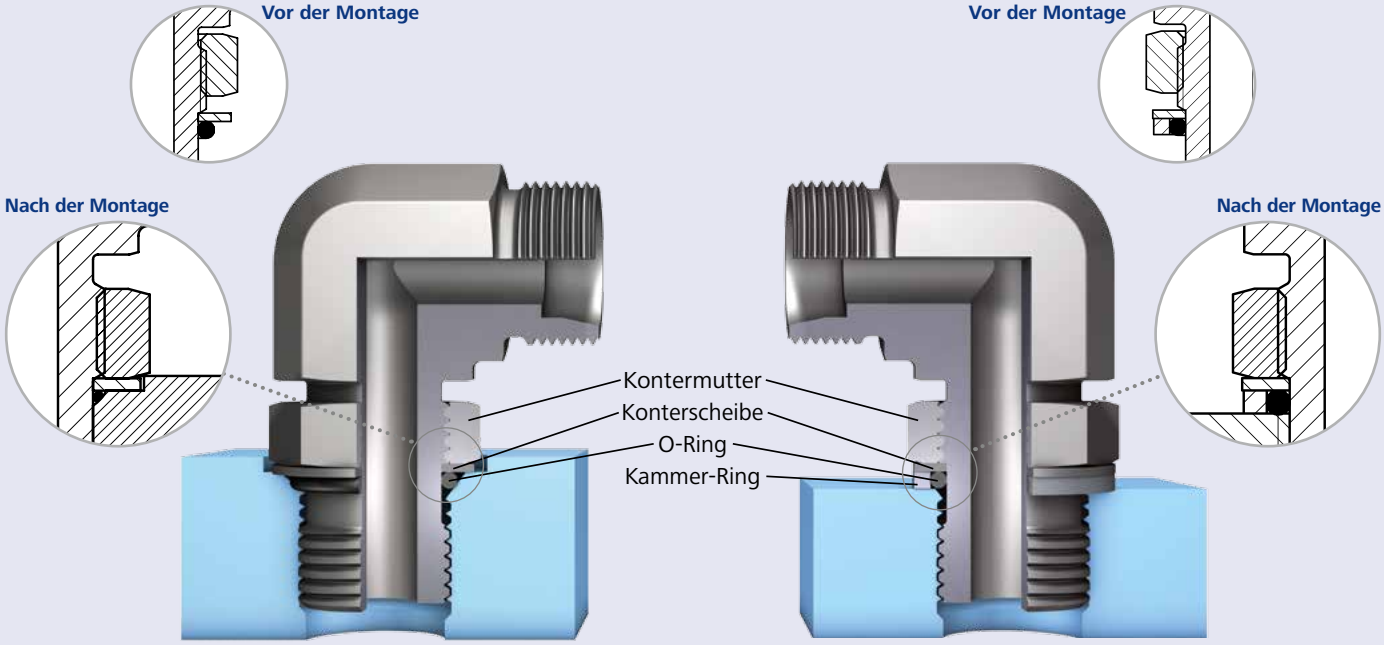

- Für Einschraublöcher gem. ISO6149 oder SAE UNO
- Für Einschraubloch Form X gem. DIN 3852 T2, ISO 1179-1

1

- Kontermutter, O-Ring und Scheibe so weit wie möglich zurück schrauben
- O-Ring schmieren
- Achten Sie auf die Verwendung des Kammer-Rings bei Einschraubbohrungen Form X.

2

- Vollständig einschrauben

3

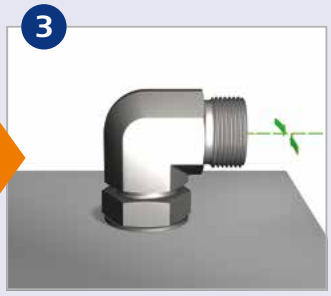

- Zur Richtungseinstellung, maximal 359° zurück drehen

4

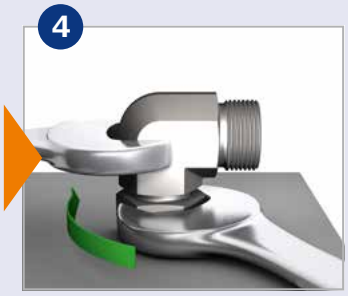

- Kontermutter fest ziehen indem zwei Schraubschlüssel verwendet werden